

ひずみ

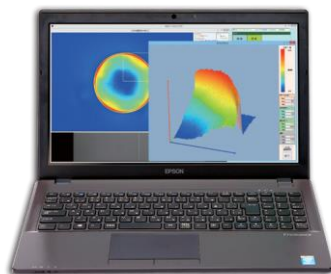
歪検査器

フルオートストレインアイ
LSM-9002
シリーズ

ガラス・プラスチック製品の歪(ひずみ)を、
1クリックで定量測定可能
より洗練されたソフトでお客様の評価をサポート



LSM-9002LE
【標準タイプ】



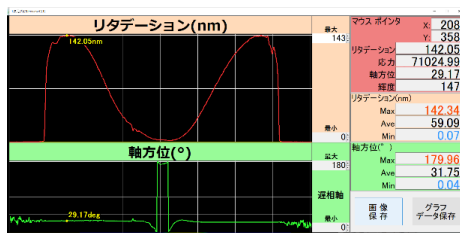
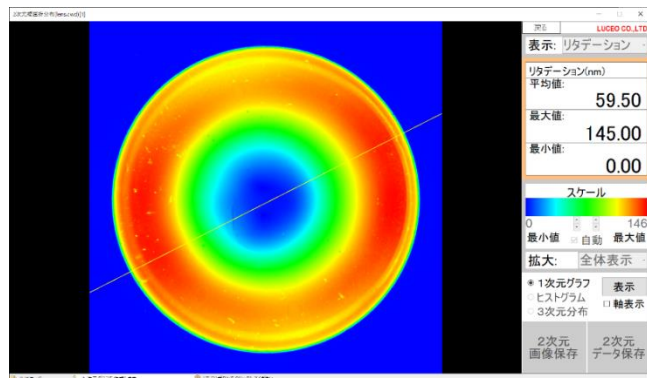
LSM-9002S
【ズームタイプ】



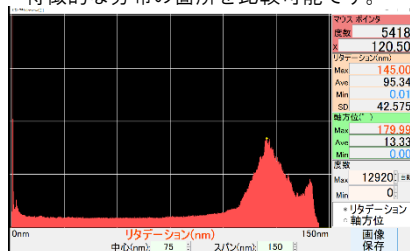
新ソフトウェア

従来のソフトウェアから、測定画面・解析画面を改良し、より操作しやすいものとなりました。

測定例 レンズ



- ・選択したライン上の分布が得られます
- ・特徴的な分布の箇所を比較可能です。

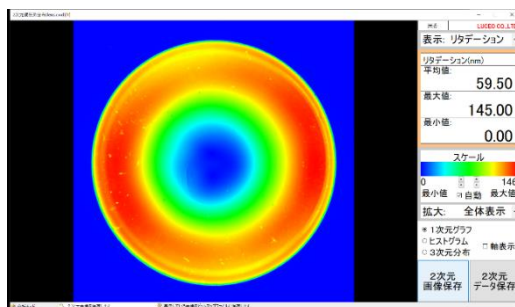


- ・選択した領域内の統計データが得られます
- ・加工条件の差異を確認可能です。

欠陥検出モード

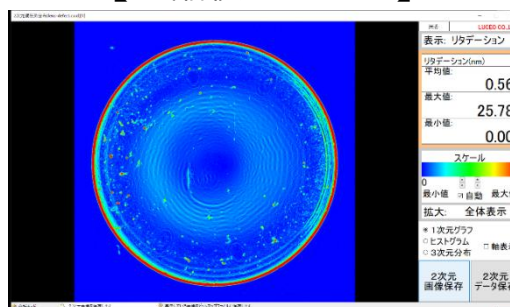
新たに局所の変化を抽出できる欠陥検出モードを搭載いたしました。これにより歪だけでなく外観の傷、打痕、異物の検査が可能になります。

【標準モード】




New

【欠陥検出モード】



歪標準板（付属品）

歪検査機の校正にご使用いただけます。特注対応でご希望の位相差を組み合わせることも可能です。詳細はお問合せください。



製品仕様

製品名	LSM-9002LE	LSM-9002S
外観寸法 (本体)	W300×D353×H540 mm	W300×D353×H580 mm
試料配置スペース (高さ)	0~160 mm	0~115 mm
測定範囲	205×205mm	MAX: 60×60mm MIN: 10×10mm
測定レンジ	Re: 0~130nm	
繰り返し精度	$\sigma = 1$ nm	
有効画素数 (Pixel)	1100×1100	